

به نام خدا

# آموزش کاربری مراحل نصب نرم افزار نسخه موبایل کانون کارشناسان رسمی دادگستری فارس




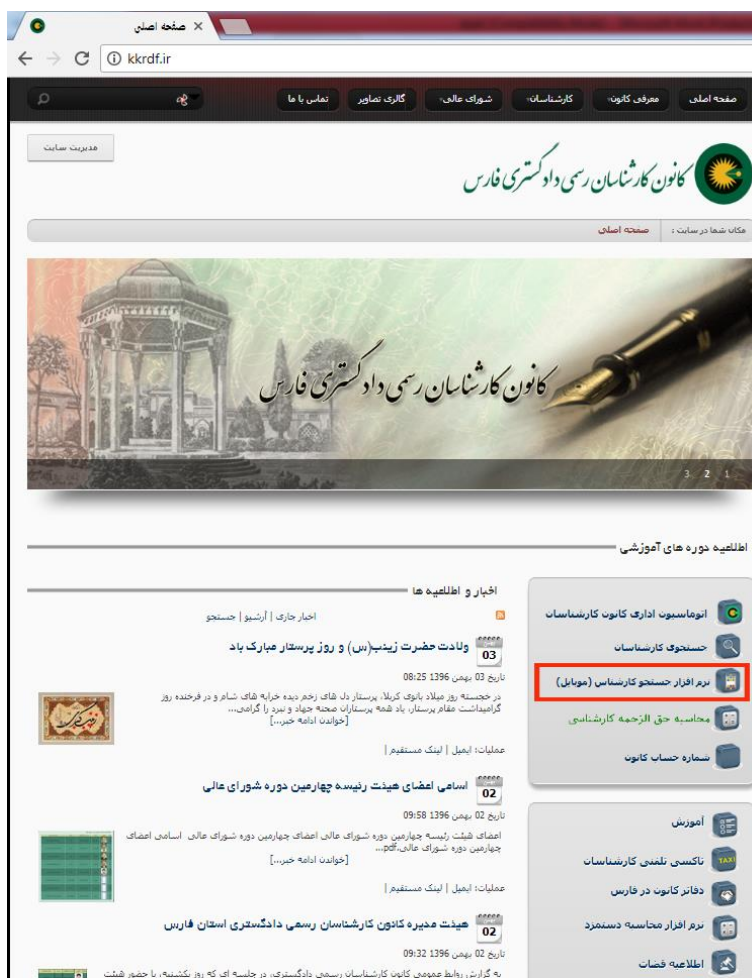
نرم افزار نسخه موبایل شامل :

- ۱- جستجوی کارشناسان
- ۲- محاسبه دستمزد ارزیابی و اجاره بها
- ۳- اطلاعات نسخه نرم افزار
- ۴- علاقه مندی ها

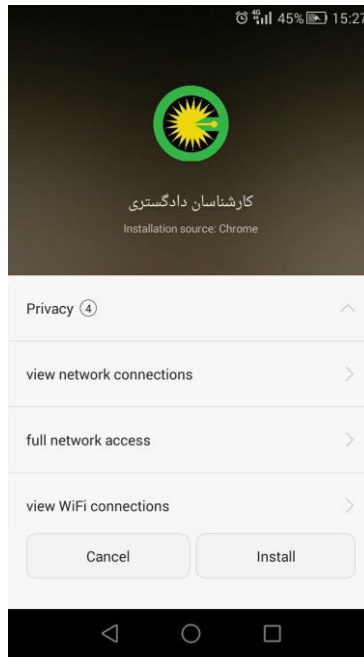
تهیه و تنظیم : بخش پشتیبانی نرم افزار  
آموزش کاربری نسخه ۱ و ۹۶

نرم افزار نسخه موبایلی جهت سهولت در جستجوی کارشناسان و محاسبه دستمزد ارزیابی ، اجاره بها و محاسبه اجرت المثل آماده ارائه خدمات می باشد .

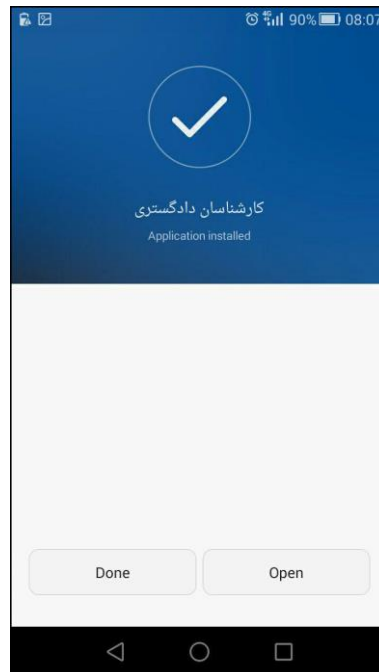
در مرحله اول جهت نصب نرم افزار ، فایل مورد نظر را از طریق وب سایت کارشناسان رسمی دادگستری فارس، بر اساس نوع سیستم عامل گوشی خود انتخاب می کنید .



سپس با انتخاب فایل مورد نظر مراحل نصب نرم افزارمطابق عکس زیر انجام می گردد.



با انتخاب گزینه Install مراحل نصب شروع می گردد.



سپس با انتخاب گزینه Open نرم افزار باز می گردد و قابل استفاده می باشد و با انتخاب Done نرم افزار نصب شده بسته می شود تا در در زمان مورد نیاز از طریق آیکون ایجاد شده در میزکار گوشی قابلیت استفاده فراهم گردد.

**نکته :** جهت نصب نرم افزار وجود اینترنت بر روی گوشی الزامی می باشد .

**نکته :** نرم افزار در زمان اجرا ، در صورتی که نسخه جدید ارائه گردیده باشد به صورت خودکار

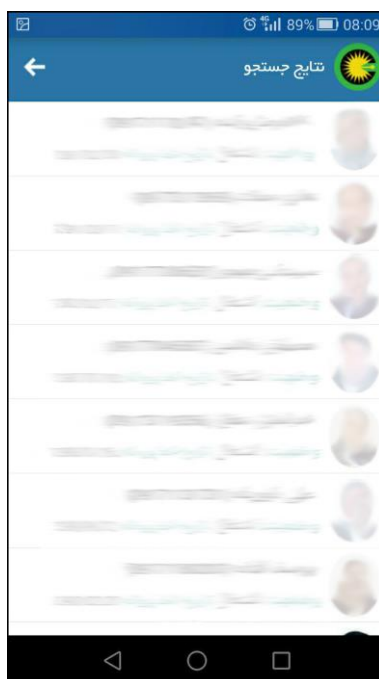
ارتقا می یابد و نیازی به بروزرسانی دستی وجود ندارد.

با ورود به نرم افزار صفحه زیر نمایش داده می شود .

## ۱- جستجوی کارشناس



در این صفحه با انتخاب هر یک از اطلاعات نام و یا نام خانوادگی و یا انتخاب گروه ، رشته ، صلاحیت، وضعیت اشتغال ، استان ، منطقه و شهر لیست کارشناسان مورد نظر نمایش داده می شود. نمونه ای از نتایج جستجو در زیر نمایش داده شده است .



نکته : جهت جستجوی جدید از دکمه " جدید " استفاده فرمائید.

با انتخاب کارشناس پنجره مشخصات کارشناس مطابق عکس زیر نمایش داده می شود. چنانچه صلاحیت های کارشناس انتخابی مورد نظر باشد می توان با استفاده دکمه " صلاحیت ها" در بالای صفحه نمایش ، صلاحیت های کارشناس مورد نظر را مشاهده کرد.



نکته : با انتخاب قلب در پایین صفحه کارشناس انتخابی به لیست علاقه مندیهای شما اضافه می گردد.


## ۲- محاسبه دستمزد ارزیابی و اجاره بها:

امکان محاسبه ارزیابی ، اجاره بها و اجور معوقه بر اساس فرمولهای از پیش تعیین شده در صفحه محاسبه دستمزد ارزیابی و اجاره بها وجود دارد ، بدین منظور آیکن  را در پایین صفحه انتخاب کنید . با فشردن آن به صفحه محاسبه دستمزد ارزیابی و اجاره بها وارد می شوید حال فقط کافی است عدد مورد نظر خود را در قسمت ارزش موضوع وارد کرده و دکمه مورد نظر ( محاسبه دستمزد ارزیابی / محاسبه اجاره بها / محاسبه اجرت المثل ) را فشار دهید. محاسبه انجام خواهد شد و نتیجه در پایین دکمه ها نمایش داده می شود .




نکته : برای محاسبه جدید از دکمه "جدید" استفاده فرمائید.

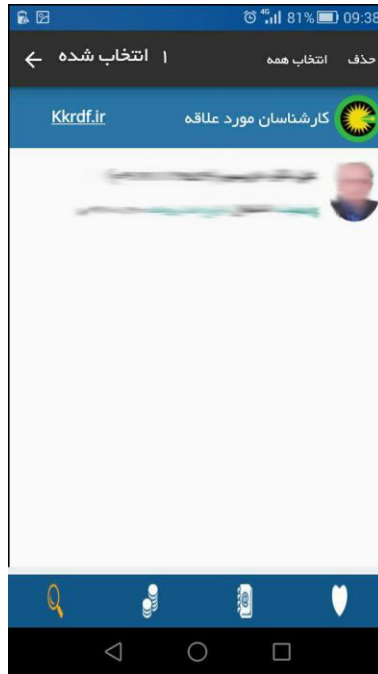
### ۳- اطلاعات نسخه نرم افزار:

با انتخاب آیکون  امکان مشاهده اطلاعات نسخه نرم افزار بروزرسانی شده ، نام وب سایت ، پست الکترونیکی و تلفن های تماس کانون کارشناسان رسمی استان فارس جهت دسترسی سریعتر موجود می باشد.



#### ۴-علاقه مندی ها :

با انتخاب  امکان مشاهده کارشناسان مورد علاقه نمایش داده می شود ، جهت حذف کارشناس از لیست علاقه مندیها با انتخاب کارشناس و دکمه " حذف " در بالا نرم افزار می توانید کارشناس مربوطه را حذف کرده و یا با انتخاب دکمه " انتخاب همه " کلیه کارشناسان انتخاب و حذف گردند.



نکته : در کلیه صفحات نرم افزار با انتخاب آدرس سایت کانون کارشناسان رسمی دادگستری فارس **kkrdf.ir** با توجه به اتصال اینترنت گوشی همراه امکان ارتباط سریع با وب سایت کانون مقدور می باشد.