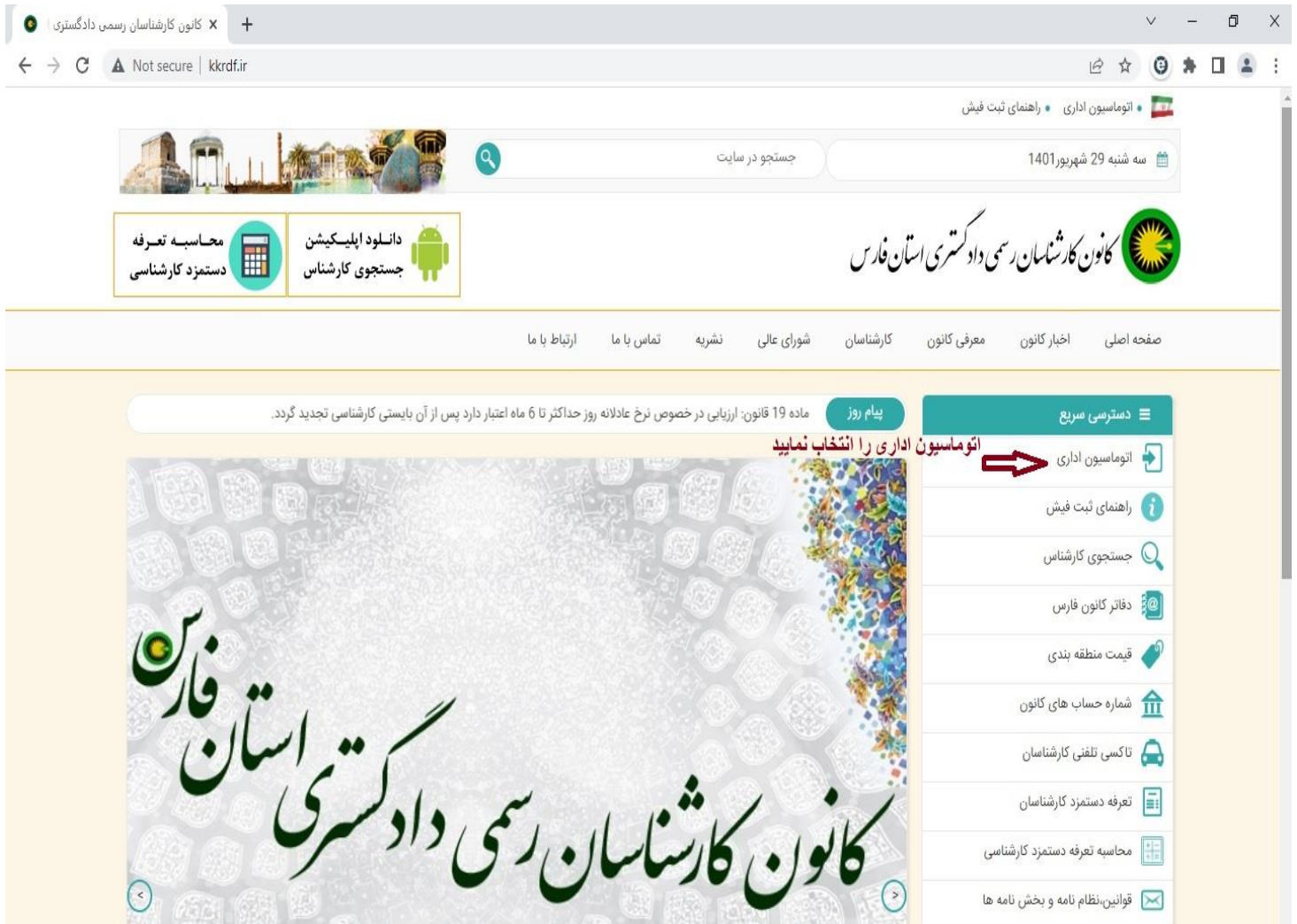


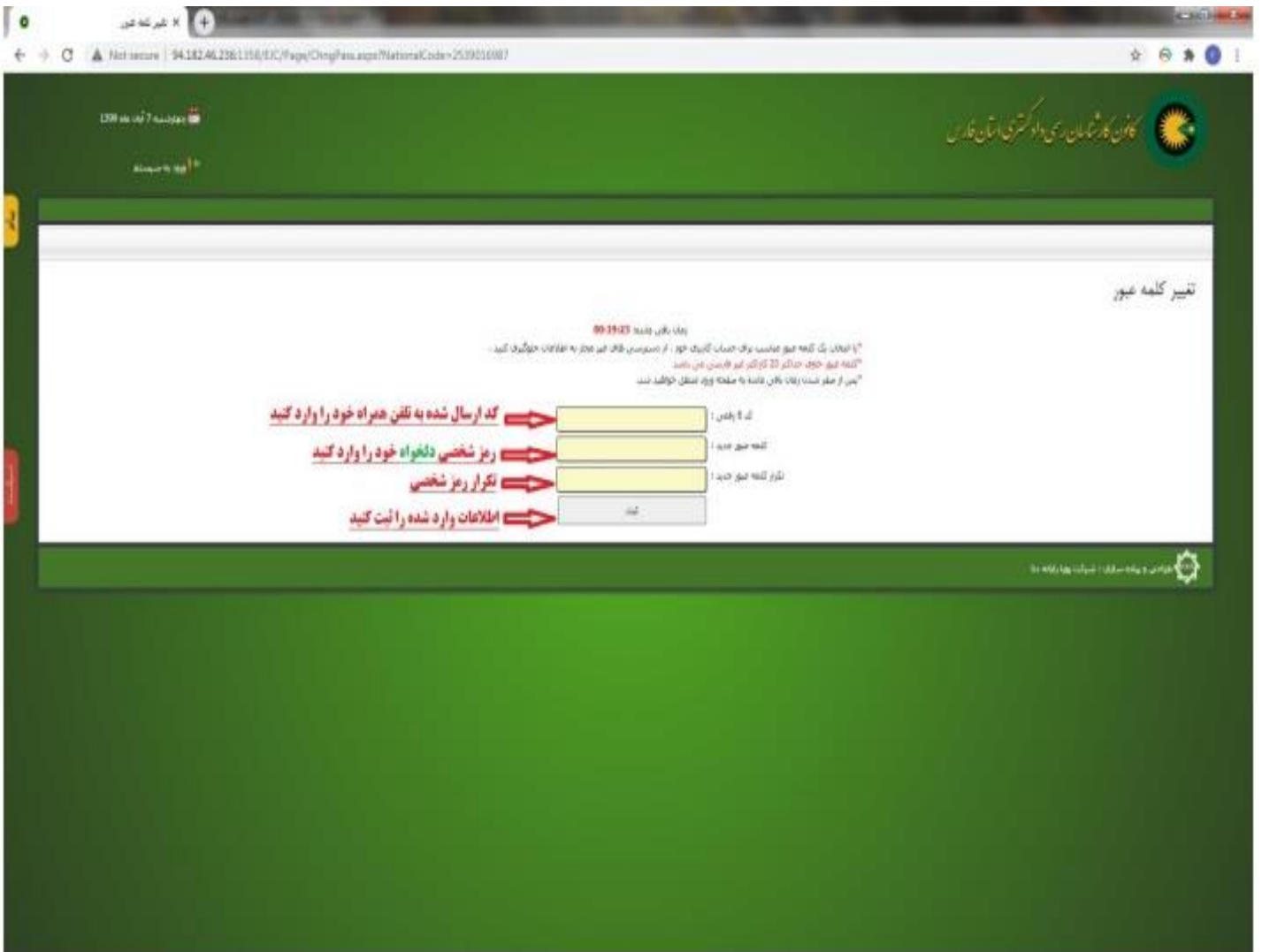
## به نام خدا

نکات مربوط به تمدید الکترونیکی پروانه کارشناسی:

- ۱- در صورتی امکان تمدید پروانه می باشد که اعتبار پروانه کمتر از نود روز باشد.
- ۲- فقط کارشناسانی که وضعیت آنها به صورت، اشتغال، مرخصی و یا انتقال موقت می باشد امکان ثبت درخواست تمدید پروانه را دارند.
- ۳- هزینه دادگستری (هزینه حق تمبر دادگستری برای دو سال) را از دفاتر خدمات قضایی یا سامانه خدمات الکترونیک قضایی اقدام به پرداخت نمایید و تصویر آن را طبق مراحل بعد در سامانه کانون بارگذاری نمایید.









# کانون کارشناسان رسمی دادگستری استان فارس

کاربر گرامی، برای ورود به سیستم باید سمت خود را انتخاب کنید.

کارشناس

زیر سیستم :

- انتخاب کنید
- انتخاب کنید
- ارجاعات
- پرداخت
- قوانین و بخشنامه ها
- کارتابل
- کارشناسی**
- گزارشات

## درخواست تمدید پروانه کارشناس

**کد رهگیری پیش ثبت نام مالیاتی (ثبت شده در اظهار نامه مالیاتی) را وارد نمایید**

1. فیش واریزی دادگستری را از دفاتر خدمات قضایی و یا از طریق سامانه خدمات الکترونیک قضایی دریافت نمایید.
2. فیش واریزی دادگستری و تصویر آخرین صفحه تمدید دفترچه پروانه کارشناسی را از طریق قسمت سمت چپ صفحه بازگذاری نمایید. و دکمه ارسال مدرک را کلیک نمایید (در صورت عدم ارسال، درخواست شما ردود و رسیدگی نمی گردد)
3. در صورت نیاز به دفترچه جدید، گزینه دفترچه را انتخاب نمایید.
4. اطلاعات را کنترل نمایید و در صورت صحیح بودن دکمه ذخیره را کلیک نمایید و سپس از طریق دکمه پرداخت اقدام به پرداخت آنلاین نمایید.

تاریخ اعتبار پروانه جدید تا : 1405/08/26

تاریخ اعتبار پروانه جدید از : 1403/8/26

رشته : راه و ساختمان

گروه : گروه 6- راه و ساختمان و نقشه بر

کد رهگیری پرونده مالیاتی کارشناس :

ورود اطلاعات

عنوان

فیش واریزی دادگستری

انتخاب فایل

نام :

انتخاب کنید

[ارسال مدارک] [دریافت مدارک]

تعداد رکوردها : 0

درصد تخفیف: 50

نوع پرداخت : حق عضویت

موارد قابل پرداخت : کارت  دفترچه  حق عضویت

مبلغ پرداختی : 2750000 ریال

مبلغ قابل پرداخت : 2750000 ریال

توضیحات :



### در صورت به اتمام رسیدن یا مفقود شدن دفترچه، گزینه دفترچه را انتخاب نمایید.

## درخواست تمدید پروانه کارشناس

- 1.\* ابتدا از منوی درخواست کارشناسی از طریق زیر منوی ، نامه اخذ مفاصا حساب مالیاتی اقدام به دریافت نامه و سپس به اداره دارایی شهرستان مورد نظر مراجعه نمایید و پاسخ نامه را دریافت نمایید.
- 2.\* فیش واریزی دادگستری را از دفاتر خدمات قضایی و یا از طریق سامانه خدمات الکترونیک قضایی دریافت نمایید.
- 3.\* پاسخ نامه مالیاتی و فیش واریزی را از طریق قسمت جیب صفحه بارگذاری نمایید، و دکمه ارسال مدرک را کلیک نمایید.(در صورت عدم ارسال، درخواست شما مردود و رسیدگی نمی گردد)
- 4.\* در صورت نیاز به دفترچه جدید،گزینه دفترچه را انتخاب نمایید.
- 5.\*اطلاعات را کنترل نمایید و در صورت صحیح بودن دکمه ذخیره را کلیک نمایید و سپس از طریق دکمه پرداخت اقدام به پرداخت آنلاین نمایید.

**عنوان**

فیش

**انتخاب فایل**

نام:

انتخاب کنید

[ارسال مدارک] [دریافت مدارک]

تعداد رکوردها: 0

تاریخ اعتبار پروانه جدید از: 1401/9/27

گروه: گروه 6 - راه و ساختمان و نقشه برد

رشته: راه و ساختمان

تاریخ اعتبار پروانه جدید تا: 1403/09/27

نوع پرداخت: حق عضویت

موارد قابل پرداخت: کارت  دفترچه  حق عضویت

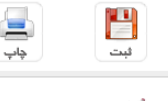
مبلغ قابل پرداخت: 5050000 ریال

مبلغ پرداختی: 5050000 ریال

توضیحات:

تاکنون شماره پروانه کارشناس وارد نشده است

تعداد رکوردها:



## درخواست تمدید پروانه کارشناس

- 1.\* ابتدا از منوی درخواست کارشناسی از طریق زیر منوی ، نامه اخذ مفاصا حساب مالیاتی اقدام به دریافت نامه و سپس به اداره دارایی شهرستان مورد نظر مراجعه نمایید و پاسخ نامه را دریافت نمایید.
- 2.\* فیش واریزی دادگستری را از دفاتر خدمات قضایی و یا از طریق سامانه خدمات الکترونیک قضایی دریافت نمایید.
- 3.\* پاسخ نامه مالیاتی و فیش واریزی را از طریق قسمت جیب صفحه بارگذاری نمایید، و دکمه ارسال مدرک را کلیک نمایید.(در صورت عدم ارسال، درخواست شما مردود و رسیدگی نمی گردد)
- 4.\* در صورت نیاز به دفترچه جدید،گزینه دفترچه را انتخاب نمایید.
- 5.\*اطلاعات را کنترل نمایید و در صورت صحیح بودن دکمه ذخیره را کلیک نمایید و سپس از طریق دکمه پرداخت اقدام به پرداخت آنلاین نمایید.

**عنوان**

فیش

فیش

مدارک تمدید پروانه

نام:

فیش، و [X] حذف

انتخاب کنید

[ارسال مدارک] [دریافت مدارک]

تعداد رکوردها: 0

تاریخ اعتبار پروانه جدید از: 1401/9/27

گروه: گروه 6 - راه و ساختمان و نقشه برد

رشته: راه و ساختمان

تاریخ اعتبار پروانه جدید تا: 1403/09/27

نوع پرداخت: حق عضویت

موارد قابل پرداخت: کارت  دفترچه  حق عضویت

مبلغ قابل پرداخت: 5050000 ریال

مبلغ پرداختی: 5050000 ریال

**1- دکمه انتخاب کنید را کلیک نمایید و سپس فایل مربوط به فیش واریزی دادگستری را انتخاب نمایید.دقت نمایید تا آیکن نمایش داده شده در تصویر به صورت سبز رنگ شود.در صورتیکه این آیکن به رنگ قرمز باشد یعنی حجم فایل زیاد است و باید حجم آن را کاهش دهید.**

**2- بعد از سبز رنگ شدن آیکن مشخص شده در تصویر،دکمه ارسال مدارک را کلیک نمایید تا تصویر در جای مناسب قرار گیرد.سپس تصویر مربوط به آخرین صفحه تمدید دفترچه کارشناسی را وارد نمایید**



## درخواست تمدید پروانه کارشناس

شماره:

1. ابتدا از منوی درخواست کارشناسی از طریق زیر منوی ، نامه اخذ مفاسد حساب مالیاتی اقدام به دریافت نامه و سپس به اداره دارایی شهرستان مورد نظر مراجعه نمایید و پاسخ نامه را دریافت نمایید
2. فیش واریزی دادگستری را از دفاتر خدمات قضایی و یا از طریق سامانه خدمات الکترونیک قضایی دریافت نمایید
3. پاسخ نامه مالیاتی و فیش واریزی را از طریق قسمت سمت چپ صفحه بارگذاری نمایید. و دکمه ارسال مدرک را کلیک نمایید(در صورت عدم ارسال، درخواست شما مردود و رسیدگی نمی گردد)
4. در صورت نیاز به دفترچه جدید،گزینه دفترچه را انتخاب نمایید
5. اطلاعات را کنترل نمایید و در صورت صحیح بودن دکمه ذخیره را کلیک نمایید و سپس از طریق دکمه پرداخت اقدام به پرداخت آنلاین نمایید

تاریخ اعتبار پروانه جدید تا : 1403/07/24

تاریخ اعتبار پروانه جدید از : 1401/7/24

رشته : راه و ساختمان

گروه : گروه 6 - راه و ساختمان و نقشه برد

برورد اطلاعات

نوع پرداخت : حق عضویت

مورد قابل پرداخت : کارت  دفترچه  حق عضویت

مبلغ قابل پرداخت : ریال

مبلغ پرداختی : ریال

توضیحات :

تاکنون شماره پروانه کارشناس وارد نشده است

تعداد رکوردها :



**در صورتیکه بارگذاری تصاویر به درستی انجام شده باشد، باید دو فایل به شکل زیر نمایش داده شود و سپس دکمه ثبت را کلیک نمایید تا اطلاعات ذخیره شود.**



عنوان

مدارک تمدید پروانه

انتخاب فایل

نام :

انتخاب کنید

[ارسال مدارک] [دریافت مدارک] [ ]

عنوان فرمت سایر (kbyte)

فیش 97

نام :

مدارک تمدید پرو 59

عنوان

مدارک تمدید پروانه

انتخاب فایل

نام :

انتخاب کنید

[ارسال مدارک] [دریافت مدارک] [ ]

عنوان فرمت سایر (kbyte)

فیش 97

نام :

مدارک تمدید پرو 59

نام :

مدارک تمدید پرو 59

**پس از اینکه اطلاعات با موفقیت ذخیره شد، دکمه پرداخت را کلیک نمایید تا به درگاه پرداخت متصل شوید و عملیات پرداخت را انجام دهید.**

شماره:

1. ابتدا از منوی درخواست کارشناسی از طریق زیر منوی ، نامه اخذ مفاسد حساب مالیاتی اقدام به دریافت نامه و سپس به اداره دارایی شهرستان مورد نظر مراجعه نمایید و پاسخ نامه را دریافت نمایید
2. فیش واریزی دادگستری را از دفاتر خدمات قضایی و یا از طریق سامانه خدمات الکترونیک قضایی دریافت نمایید
3. پاسخ نامه مالیاتی و فیش واریزی را از طریق قسمت سمت چپ صفحه بارگذاری نمایید. و دکمه ارسال مدرک را کلیک نمایید(در صورت عدم ارسال، درخواست شما مردود و رسیدگی نمی گردد)
4. در صورت نیاز به دفترچه جدید،گزینه دفترچه را انتخاب نمایید
5. اطلاعات را کنترل نمایید و در صورت صحیح بودن دکمه ذخیره را کلیک نمایید و سپس از طریق دکمه پرداخت اقدام به پرداخت آنلاین نمایید

تاریخ اعتبار پروانه جدید تا : 1403/07/24

تاریخ اعتبار پروانه جدید از : 1401/7/24

رشته : راه و ساختمان

گروه : گروه 6 - راه و ساختمان و نقشه برد

برورد اطلاعات

نوع پرداخت : حق عضویت

مورد قابل پرداخت : کارت  دفترچه  حق عضویت

مبلغ قابل پرداخت : ریال

مبلغ پرداختی : ریال

توضیحات :

تاکنون شماره پروانه کارشناس وارد نشده است

تعداد رکوردها :



عنوان

مدارک تمدید پروانه

انتخاب فایل

نام :

انتخاب کنید

[ارسال مدارک] [دریافت مدارک] [ ]

عنوان فرمت سایر (kbyte)

فیش 97

نام :

مدارک تمدید پرو 59

نام :

مدارک تمدید پرو 59

لطفا دقت شود که آدرس درگاه بانک حتما باید با قسمت مشخص شده در تصویر یکی باشند

pec.shaparak.ir

تجارت الکترونیک پارسین (تاب)  
(سه‌ماهه عام)

پرداخت اینترنتی تجارت الکترونیک پارسین

مبلغ قابل پرداخت

ریال

نام فروشگاه: کارتون کارشناسان رسمی دادگستری استان فارس  
آدرس وب سایت: https://www.kkrdf.ir  
کد پذیرنده: ۳۳۸۸۷۳۲۸  
شماره ترینال: ۴۵۰۶۳۳۶

اطلاعات تماس پشتیبانی ۲۳۱۸ - ۰۲۱  
کلیه حقوق متعلق به شرکت تجارت الکترونیک پارسین می باشد  
حمایت از حقوق روشندان

شماره کارت

تاریخ انقضاء

CVV۲

کد امنیتی

رمز دوم

ایمیل (اختیاری)

تلفن همراه (اختیاری)

انصراف پرداخت

راهنمای استفاده از رمز پویا

- رمز پویا، رمز یک بار مصرفی است که به جای رمز دوم کارت استفاده میشود
- بر اساس دستورالعمل بانک صادرکننده کارت خود، نسبت به فعال سازی رمز پویا اقدام نمایید.
- رمز پویا را بر اساس روش اعلامی از طرف بانک صادر کننده کارت، به یکی از روش های زیر دریافت کنید
- دریافت از طریق برنامه کاربردی بانک، اینترنت بانک و یا موبایل بانک
- دریافت از طریق کد USSD بانک صادرکننده کارت شما
- دریافت از طریق زدن دکمه "رمز پویا" در درگاه پرداخت اینترنتی

پس از دریافت رمز به یکی از روش های فوق، رمز پویای دریافت شده را در محل تعیین شده برای "رمز دوم" وارد نمایید و سپس مابقی اطلاعات را تکمیل نمایید

نحوه ورود اطلاعات راهنمای پرداخت

- مشتری گرامی شما با پروتکل امن (SSL) به دروازه پرداخت تجارت الکترونیک پارسین که با آدرس https://pec.shaparak.ir/ شروع می شود متصل شده اید
- خواهشمند است جهت جلوگیری از سوء استفاده های اینترنتی، آدرس مرورگر وب خود را با آدرس مذکور مقایسه نمایید
- لطفاً از صحت نام فروشنده و مبلغ نمایش داده شده، اطمینان حاصل فرمایید برای جلوگیری از افشای رمز کارت خود حتی المقدور از صفحه کلید مجازی استفاده فرمایید

کارشناس محترم بعد از اینکه مراحل تمدید پروانه توسط واحد پذیرش کانون تایید شد، برای اینکه مهر تمدید در دفترچه اشتغال شما ثبت شود، دفترچه را به کانون تحویل دهید.